

®

CASHEW WEEK

A WEEKLY NEWSLETTER



Paru le 17 Février, 2020

DANS CE CASHEW WEEK...

Résumé du Marché par Cashewinfo

Commentaires des Experts du Marché du Cajou – Inde et International

Données EXIM Vietnam : Janvier-2020


Prix des Noix à l'International

Prix des Noix sur le Marché Local

Evolution des Devises et Prévisions

Rapport sur les Amandes


Bienfaits sur la Santé



ETG

Best Compliments from
KOROSHO

Export Trading Group
902 - East Office
Index Tower, DIFC Area, Dubai,
United Arab Emirates
UAE - Ph: +9714 386 4551 | Mob: +971-504508141,
Fax: +9714 386 4552
Email: cashew@etgworld.com,
Web: www.etgworld.com




WE ARE WORKING ON YOUR FUTURE

Unleash the potential of accurate grading. Unlock your future

nanoSorter Hamsa

75
S-2
Grades

Accurate Grading in Single Pass

nanoSorter Hamsa+

125
S-2
Grades

When you want more out of your grading machine

nanoSorter Hamsa++

175
S-2
Grades

Scale Your Grading to New Heights

nanoSorter Mayur

200
S-2
Grades

Customizable Colour & Size Grading in Single Pass is Now a Reality

Accurate cashew grading offers immense commercial opportunities for cashew graders worldwide. nanoPix has invested in the possibilities of automation and mechanization for the cashew industry. Our research initiatives with the support of customers have yielded phenomenal results. With our patented technology, cashew grading can be done at a lesser time, with more precision and at an affordable cost. Since 2012 we have been helping the cashew industry with significant value addition through grading.

nanoPix ISS (P) Ltd.
SPL Plot No. 28, 2nd Gate,
Industrial Estate, Gokul Road,
Hubli-580 030, Karnataka, INDIA
Tel: +91-72040 38324, +91-70222 99900
E-mail: info@nanopix-iss.com
sales@nanopix-iss.com
www.nanopix-iss.com

An ISO 9001:2008 Certified company Since Year 2000



Muskaan Group

www.muskaangroup.com

Complete Solutions for Cashew Processing

Muskaan has set up more than 70 plants in Africa. We are a Process engineering company, into cashew processing equipments and turnkey projects.



Cashew Processing Machine

- Raw Nut Calibrator
- Cashew Boiler + Cooker / Cashew Roasting assembly
- Automatic Shelling Machine / Cutting Machine
- Automatic Peeling Machine
- Cashew Kernel Whole Grading Machine
- Vacuum Packing Machine with Nitrogen Flushing
- Tin Filling Machine and Tin Packing Machine
- Cashew Kernel Roasting and Frying Machine (Flavouring Machines)

Muskaan Group
S - 046, Ground Floor, DLF Star Tower,
Slokhara - II, Sec - 30, Gurgaon - 122001
Haryana, INDIA
Call us: 0124-4215611 / 4552611

Delhi +91 88281 80333 mkg@muskaangroup.com
AbidJan +225 0563 2987 www.Muskaangroup.com
Accra +233 5470 89213



Activities

- CONSULTANCY • TRADING • LOGISTICS
- WAREHOUSING • EXPORTS • IMPORTS
- BROKERAGE

Products

- RAW CASHEW NUTS • CASHEW KERNELS
- RICE • TIMBER • COTTON • BLACK PEPPER
- DRY GINGER • HIBISCUS FLOWER
- ANATO SEEDS • LEATHER • JUTE BAGS

Presence

- INDIA • VIETNAM • THAILAND
- IVORY COAST • GUINE BISSAU
- GHANA • NIGERIA • TANZANIA
- MOZAMBIQUE • INDONESIA
- BANGLADESH • UNITED KINGDOM



VIET MOLD MACHINE
DESIGN - MANUFACTURE CASHEW PROCESSING MACHINES
Tel: 0084.28.62537904 - Fax: 0084.28.62537905
Website: www.vietmoldmachine.com
Email: admin@vietmoldmachine.com / vietmold@vietmoldmachine.com

CLEAN PRODUCTION - HYGIENE - FOOD SAFETY - HIGH EFFICIENCY

CASHEW SHELLING MACHINE
MACHINE A DECORTIQUEUR

Specification	Model	SM600	SM800	SM2000
Capacity: kg per hour		400-500	800-900	1,600-2,000
Whole kernels rate:		80 - 90%	80 - 90%	80 - 90%
Broken rate:		1 - 2%	1 - 2%	1 - 2%
Dimension, L x W x H(m)		8 x 8 x 4	14 x 8 x 6	25 x 10 x 6
Power Consumption:		1000W	1500W	3000W
Power Supply:		3 phase - 380V/50Hz		

CASHEW PEELING MACHINE
MACHINE A DEPELLEUR

Specification	Model	FM150	FM200	FM400
Capacity: approx(kg/hr)		120 - 180	220 - 260	400 - 500
Whole kernels percent:		80 - 90%	80 - 90%	80 - 90%
Broken:		4 - 8%	4 - 8%	4 - 8%
Dimension, L x W x H(m)		9 x 1 x 2.7	9 x 1 x 2.7	9 x 1 x 2.7
Power Consumption:		300W	300W	300W
Air compressor need:		200P-7bar(2000)	300P-7bar(3000)	200P-7bar(2000)
Power Supply:		3 phase - 380V/50Hz		

CASHEW PROCESSING PLANT WITH CAPACITY 10-100 TONS RCN/DAY
PLAN D'USINE DE TRANSFORMATION D'ANACARDE 100MT RCN/JOUR




CAJU ILHA, LDA
ILHA DE MOCAMBIQUE
SANCULO
CASHEW KERNELS
Av.do Trabalho Nampula-Mocambique
TEL: +258 26214230, +258 26214131
FAX: +258 2621
Mobile: +258 826012400
+258 826016660 and +258 844705601
E-mail: ganicomercial@yahoo.com
gani@agt.co.mz, gani@agtmz.com,
myagafar@agtmz.com

PRODUCT OF MOZAMBIQUE
AMENDOA DE CAJU




YOUR TRUSTED SOURCE FOR QUALITY RCN IN AFRICA

BENIN - GHANA - GUINEA BISSAU -
IVORY COAST - NIGERIA -
SENEGAL - TANZANIA

A GLOBAL REACH WITH PROCESSING CAPABILITIES

NIGERIA - IVORY COAST -
VIETNAM - INDIA

38 MARKETS
1250 EMPLOYEES
14 OFFICES



VALENCY INTERNATIONAL PTE LTD
10 Anson Road, Singapore 079903
trade@valencyinternational.com
www.valencyinternational.com



TRUSTED FOR QUALITY IN WEST AFRICA

Global Presence with seamless supply, sourcing, processing and delivery of the best agro commodities.

We are one of the leading exporters of raw cashew nuts from various origins

Nigeria - Benin



Pajson Trading DMCC

Contact: Pulkit Jain (Managing Director)

Mobile : +971528111126

Email: pulkit@pjsglobal.com,

www.pjsglobal.com

#Gulfood25

www.gulfood.com

Gulfood

16 - 20 Feb 2020

Dubai World Trade Centre

25th
ANNIVERSARY

133⁺ calories

Serving size 4 oz (113g)	
Calories 240	
Total Fat 10g	20% Daily Value*
Saturated Fat 5g	10%
Trans Fat 0g	0%
Cholesterol 30mg	60%
Sodium 100mg	20%
Total Crap 1g	1%
Total Sugar 1g	2%
Total Fiber 1g	2%
Total Protein 1g	2%

Rethinking Food

Celebrate with us!

Get your early bird ticket
at AED 450 AED 300*

Register now at www.gulfood.com/RegisterNow

*Offer ends 15 February 2020

Organised By



Category Sponsor (Meat & Poultry)



Category Sponsor (Beverage)



Main Registration Sponsor



Convention Gate Registration Sponsor



Platinum Sponsor



Gold Sponsor



Silver Sponsors



Lanyards Sponsor



Visitor Badge Pouches Sponsor



Carrier Bags Sponsors



Clin d'Oeil sur le Marché Mondial du Cajou

- WCCE JNEC 2020, la conférence mondiale sur le cajou organisée conjointement par cashewinfo.com et l'Association des exportateurs de Cajou de Côte d'Ivoire avec le Conseil du Coton et de l'Anacarde de Côte d'Ivoire comme "pays hôte partenaire", s'est déroulée avec succès entre le 12 et le 14 février 2020.
- WCCE-JNEC 2020 a été inauguré par l'honorable Premier ministre de Côte d'Ivoire, S.E. Amadou Gon Coulibaly, en présence des honorables ministres de Côte d'Ivoire, du Burkina Faso, de la Zambie et des représentants des gouvernements de Côte d'Ivoire, de Gambie, de Guinée et de plus de 540 délégués de 36 pays et de 10 organismes de soutien du monde entier impliqués dans le secteur de la noix de cajou.
- Une visite sur le terrain a été organisée par le Conseil du Coton et de l'Anacarde, en Côte d'Ivoire, entre le 14 et 15 février 2020, au cours de laquelle plus de 90 délégués de toute la chaîne de valeur ont visité des usines de noix de cajou, la zone industrielle de Yamoussoukro, le Centre d'Innovation des Technologies de l'Anacarde (CITA). L'honorable ministre de l'industrie et du commerce de la Côte d'Ivoire a organisé le dîner pour les participants de la visite et a encouragé ces derniers à saisir l'occasion et à investir dans la transformation dans la zone industrielle de Yamoussoukro. (Les points forts détaillés de la WCCE JNEC 2020 seront publiés dans une semaine).



Inde

- La nouvelle récolte indienne de NCB - au Maharashtra s'est négocié à 140 INR par kg et Goa à 136 INR par kg la semaine dernière
- Les exportations totales d'amandes de cajou de l'Inde en 2019 se sont élevées à 67 057 tonnes contre 66 454 tonnes exportées au cours de la même période en 2018
- En 2019, l'Inde a importé 849 991 tonnes de NCB, contre 855 932 tonnes pour la même période en 2018.
- La nouvelle récolte du Ghana est offerte à 1350 USD par tonne pour 50 lbs et la nouvelle récolte de la Côte d'Ivoire est offerte à 1250 USD pour 48 lbs, la

récolte de la Tanzanie est actuellement offerte à 1575 USD par tonne pour 51 lbs au Port de Mangalore

- Dans le port de Tuticorin, la nouvelle récolte du Ghana est proposée à 1300 USD par tonne pour 51 lbs et celle de la Côte d'Ivoire à 1200 USD pour 49 lbs
- Importations Indiennes de NCB: Comparaison entre janvier et décembre (2019 vs 2018)

Pays	2018	2019	2019 vs 2018 Change in %
Benin	1,35,525	1,68,489	24.32
Burkina Faso	36,184	25,229	-30.28
Cambodia	846	491	-41.96
Cote d' Ivoire	1,78,739	1,27,207	-28.83
Gambia	18,209	24,943	36.98
Ghana	83,038	1,07,764	29.78
Guinea	25,342	42,483	67.64
Guinea Bissau	65,961	87,762	33.05
Hong Kong	3,130	4,287	36.97
Indonesia	6,858	16,730	143.95
Madagascar	1,682	916	-45.52
Malaysia	809	302	-62.63
Mali	2,027	3,630	79.08
Mozambique	10,336	10,480	1.39
Nigeria	59,591	37,870	-36.45
Senegal	13,804	19,883	44.03
Sierra Leone	49	28	-43.49
Singapore	51,307	61,808	20.47
Tanzania rep	97,751	16,060	-83.57
Togo	23,414	32,909	40.55
U Arab Emts	39,257	58,871	49.96
U K	1,433	313	-78.16
Venezuela	77	28	-63.18
Others	563	1507.07	167.69
Total	8,55,932	8,49,991	-0.69

- Exportations indiennes d'amandes de cajou: Comparaison Jan-Dec (2019 vs 2018)

Pays	2018	2019	2019 vs 2018 Change in %
Afghanistan	567	356	-37.21
Algeria	31	65	109.68
Austria	8	76	843.75
Baharain IS	771	764	-0.88
Belgium	2,373	1,787	-24.68
Brunei	95	102	6.97
Canada	624	281	-54.90
China p RP	40	17	-57.50
Colombia	79	17	-78.47

Pays	2018	2019	2019 vs 2018 Change in %
Cyprus	79	64	-18.99
Czech republic	80	191	139.08
Dominic Rep	15	15	-
Egypt a RP	45	76	68.89
France	1,553	1,049	-32.42
Germany	1,624	2,495	53.61
Greece	1,320	1,130	-14.40
Hong Kong	310	187	-39.55
Iran	84	518	516.96
Israel	275	98	-64.41
Italy	187	187	-0.02
Japan	7,712	7,720	0.10
Jordan	150	61	-59.07
Korea RP	928	595	-35.89
Kuwait	1,708	1,659	-2.85
Malaysia	735	849	15.55
Maldives	20	25	23.05
Mauritius	4	20	400.00
Nepal	512	556	8.61
Netherland	8,200	9,744	18.82
Norway	22	14	-35.14
Oman	496	590	18.88
Pakistan IR	135	90	-33.33
Poland	471	216	-54.19
Qatar	1,232	1,497	21.54
Russia	251	201	-19.75
Saudi Arab	6,716	7,275	8.32
Singapore	1,154	1,157	0.30
South Africa	128	143	12.02
Spain	2,879	2,270	-21.14
Sweden	32	32	-
Switzerland	114	150	31.70
Trinidad	464	287	-38.12
Tunisia	10	25	150.00
Turkey	569	284	-50.09
U Arab Emts	14,100	14,695	4.22
U K	1,294	1,076	-16.83
U S A	5,825	4,464	-23.37
Ukraine	26	32	22.12
Vietnam Soc Rep	98	1,682	1,616.52
Others	309	128	-58.54
Total	66,454	67,015	0.84

Vietnam

- En janvier 2020, le Vietnam a exporté 24 687 tonnes d'amandes de cajou pour une valeur de 172 552 589 USD (6990 USD la tonne)
- Les importations du Vietnam en janvier 2020 représentent 51 538 tonnes avec 84 246 225 USD (1635 USD par tonne)

Tanzanie

- Au 16 février, la quantité de noix de cajou brutes déposées dans les entrepôts de Tanzanie s'élevait à 218 997 tonnes.

Prix FOB Tuticorin des amandes de cajou en USD par lb -Inde

Mois	Grades		
	W240	W320	LP
Jan-19	4.40-4.55	3.85-4.15	3.15-3.25
Feb-19	4.20-4.50	3.60-4.00	-
Mar-19	4.10-4.25	3.65-3.85	-
April-19	3.90-4.20	3.50-3.75	-
May-19	3.90-4.00	3.50-3.60	-
Jun-19	3.60-3.80	3.30-3.50	-
July-19	3.70-3.90	3.45-3.60	-
Aug-19	3.90-4.00	3.50-3.65	-
Sep-19	3.90-4.00	3.50-3.65	-
Oct-19	3.90-4.10	3.50-3.65	-
Nov-19	3.90-4.10	3.45-3.60	-
Dec-19	3.90-4.10	3.50-3.65	-
Jan-2020	3.90-4.10	3.50-3.65	-
Feb-2020*	3.90-4.10	3.60-3.80	-
Min-Max	3.60-4.55	3.30-4.15	3.15-3.55

*As on Feb 14,2020

Prix FOB Vietnam des amandes de cajou en USD par lb

Mois	Grades			
	W240	W320	LP	WS
Jan-19	4.00-4.20	3.60-3.80	2.75-3.05	3.00-3.35
Feb-19	3.80-4.10	3.40-3.70	2.45-3.00	2.65-3.20
Mar-19	3.80-4.00	3.40-3.60	2.25-2.55	2.60-2.70
April-19	3.45-3.80	3.10-3.40	1.90-2.30	2.35-2.70
May-19	3.45-3.55	3.25-3.35	1.80-2.00	2.20-2.35
June-19	3.40	3.10	1.70-1.75	2.10-2.15
July-19	3.45-3.55	3.25-3.35	1.65-1.80	2.00-2.10
Aug-19	3.55-3.65	3.20-3.40	1.75-1.90	2.00-2.10
Sep-19	3.55-3.65	3.25-3.30	1.75-1.90	2.00-2.10

Mois	Grades			
	W240	W320	LP	WS
Oct-19	3.50-3.55	3.20-3.25	1.60-1.75	1.95-2.10
Nov-19	3.50-3.55	3.15-3.25	1.50-1.65	2.00
Dec-19	3.50-3.55	3.15-3.20	1.50-1.65	2.00
Jan-2020	3.50-3.55	3.15-3.20	1.50-1.65	2.00
Feb-2020**	3.50-3.55	3.20-3.25	1.50	2.00
Min-Max	3.45-4.20	3.10-3.80	1.50-3.05	1.90-3.35

**Jusqu'au 14 Février, 2020

Source: Cashewinfo.com

COMMENTAIRES DES EXPERTS DU MARCHE DU CAJOU

La semaine dernière, le marché a été marqué par de nombreuses rumeurs concernant des nouvelles négatives sur la demande ainsi que sur la tendance des prix à venir. Les acheteurs américains étaient absents du marché, car certains stocks doivent d'abord être écoulés avant d'effectuer de nouvelles commandes. L'intérêt des acheteurs de cette origine était donc limité, mais des transactions ont eu lieu. W240 s'est négocié à 3,40 dollars, W320 à 3,10 dollars la livre fob pour mars-juin. Ces transactions ont été effectuées par des emballeurs moyens en début de semaine, mais vers la fin de la semaine, les prix ont baissé de quelques centimes la livre sans être confirmés. Les échanges pour l'UE ont également été limités, les acheteurs ont juste pris connaissance des offres dont les prix sont raisonnables pour eux ; sinon, l'ambiance d'attente a continué à se faire sentir. Les prix proposés par des meilleurs emballeurs fiables étaient les mêmes que la semaine précédente, à savoir W240 autour de 3,50/55, W320 autour de 3,20/3,25 pour les expéditions d'avril à août, mais les acheteurs n'ont pas pu confirmer la tendance à la baisse de la demande alors que l'offre de marchandises augmente.

L'arrivée de nouvelles noix sur le marché augmente, mais elle n'est pas encore en plein essor. Le prix a changé au cours de la semaine, car au début de la semaine, le prix a augmenté puis il a baissé. Les conditionneurs ont commencé à couvrir lentement les NCB mais pas en grande quantité car les principales arrivées ne sont pas encore disponibles et la plupart des conditionneurs espèrent qu'à l'arrivée de la récolte de pointe, les prix seront alors modérés afin qu'ils puissent acheter de grandes quantités autant que possible.

Sous l'influence du nouveau virus Corona, le marché s'est un peu effondré en raison de l'arrêt de la collecte des marchandises et/ou des commandes des importateurs chinois. Ce facteur a créé un marché faible et il n'y a aucun signe de bonne reprise dans les prochaines semaines tant que le vaccin contre ce virus n'aura pas été découvert, sinon les intérêts d'achat de la Chine seront faibles.

Les prix proposés pour les NCB importées n'ont pas encore baissé et sont chers pour les conditionneurs qui ne sont pas encore prêts à acheter car il n'y a pas de bons signes de demande d'amandes sur le marché de l'exportation, ce qui oblige les conditionneurs à attendre et à surveiller le marché.

Les ventes à la Chine au point mort.

Source: Kim, Khiem Nguyen Co., Ltd, Vietnam

Marché des amandes de cajou au Vietnam

- Le marché a atteint cette semaine un nouveau plancher suite à l'apparition du nCoV qui s'est propagé dans le monde entier. Les gens essaient de sortir de leur position en vendant des actions à prix très bas. Nous avons une offre à 3,38 usd/lbs pour W240, soit 10 cents de moins que le prix de la semaine dernière.
- La situation pourrait s'aggraver si l'épidémie n'est pas contrôlée, en tant que plus gros acheteur - les Chinois n'ont aucune idée de la date de réouverture de la frontière. Littéralement, Olam est le seul acheteur sur le marché et ils vont décider du prix auquel ils pourraient acheter maintenant sans aucune concurrence.
- Du côté des acheteurs, certaines transactions ont eu lieu pendant la semaine, mais pas suffisamment importantes. Les acheteurs utilisent l'avantage du Coronavirus pour resserrer le marché.

Marché des NCB au Vietnam

- Il n'y a pas de demande dans ce domaine, tant que la NCB descendra en dessous de 1100 usd/MT et que les acheteurs d'amandes reprendront la demande, les transformateurs de VN commenceront à manifester un certain intérêt.
- Tous ont décidé de se retirer du marché pour le moment en raison de l'énorme écart entre les NCB et les amandes. D'un côté, les acheteurs étrangers d'amandes continuent à comprimer le marché et les gens paniquent en vendant à tous les niveaux. D'autre part, ils peuvent acheter des cargaisons de Vietnam/Cam avec un très bon rendement sur le marché local. Il vaut donc mieux qu'ils attendent que les prix en Afrique baissent davantage, sans se presser pour le moment.

Offres de NCB

1. IVC 2020 - 49 lbs/195NC - expéditions Mars - \$1200/mt CNF HCMC
IVC 2020 - 48 lbs/195NC - expéditions Mars - \$1180/mt CNF HCMC
2. Ghana 2020 - 49lbs/195NC - March - \$1300/mt CNF HCMC
3. Nigeria 2020 - 48 lbs/200NC - Mar/April - \$1220/mt CNF HCMC
4. Benin 2020 - 50lbs/200NC - Mar - \$1300/MT CNF HCMC

Prévisions:

Nous pensons que le prix des amandes va se stabiliser maintenant, il ne restera éventuellement plus de stock sur le marché et une fois que les acheteurs étrangers reviendront pour acheter, le marché se redressera. Mais sans la baisse du prix des NCB, les transformateurs de VN ne donneront sûrement aucune demande de noix brutes. Leçon apprise l'année dernière, ceux qui ont acheté à moins de 1200 dollars US ont fait un malheur et les petits conditionneurs voudront certainement attendre s'ils n'ont pas de contrats en main.

Source: Thanh Nguyen, Namagro-Vietnam

Rapport sur le Marché du CNSL

Marché	CNSL	Cake	Shells	Cardanol
	(INR/Kg)			
Mangalore	23.50-24.00	5.00	7.30	53-54

Courtesy: Santhosh Silva and Kanco Venkatesh, Karnataka

Il y a beaucoup d'activité dans le domaine du CNSL car la demande de CNSL est constante. Mais comme c'est la fin de la période du cajou, l'activité est moindre. Les prix des amandes sont bas et cela affecte le décorticage des noix de cajou. De nouvelles noix importées sont arrivées ici, mais leur transformation n'est pas fructueuse. Par conséquent, le prix des coques a montré une tendance à la hausse. Dans le même temps, le prix du tourteau s'est effondré à 6,70 INR par kg, entraînant une baisse du prix des coques. Aujourd'hui, les coques sont cotées autour de 8,80 INR par kg. Le CNSL à 23,75 INR par kilo. Certaines parties de Coimbatore qui achètent du CNSL à des fins de carburant sont entrées sur le marché et ont commencé à acheter au comptant sans facture appropriée, etc. Ils ternissent l'équilibre du marché. On s'attend à ce qu'elles disparaissent du marché dans les quinze jours à venir, après quoi le marché se comportera de manière stable.

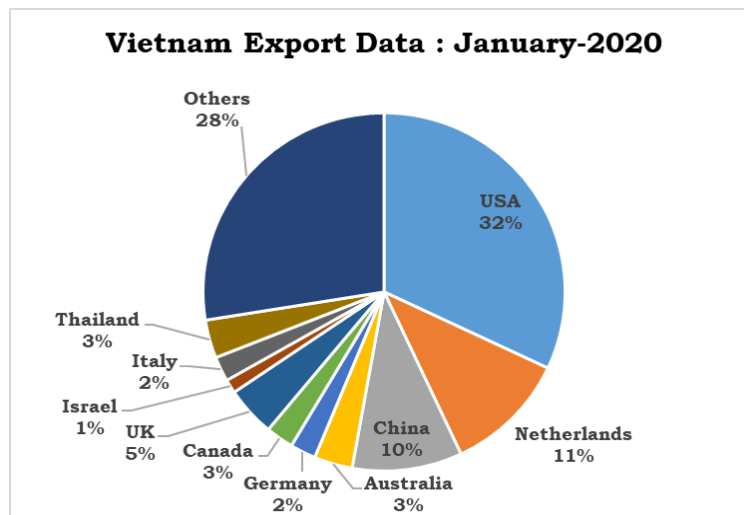
Source: Mr. O.N. Phadnis, Panruti-Tamilnadu

Données EXIM Vietnam : Janvier-2020

Exportations d'amandes de cajou du Vietnam en fonctions des destinations						
Country of origin	Jan-20			Jan-19		
	Qty in tons	Value in million USD	Unit price in USD per ton	Qty in tons	Value in million USD	Unit price in USD per ton
Australia	844	61,56,413	7,294	1,544	1,23,65,237	8,009
Belgium	296	25,04,445	8,461	302	27,84,498	9,220
Canada	615	48,42,249	7,874	619	52,55,399	8,490
China	2,426	1,76,96,530	7,295	4,997	4,14,52,651	8,296

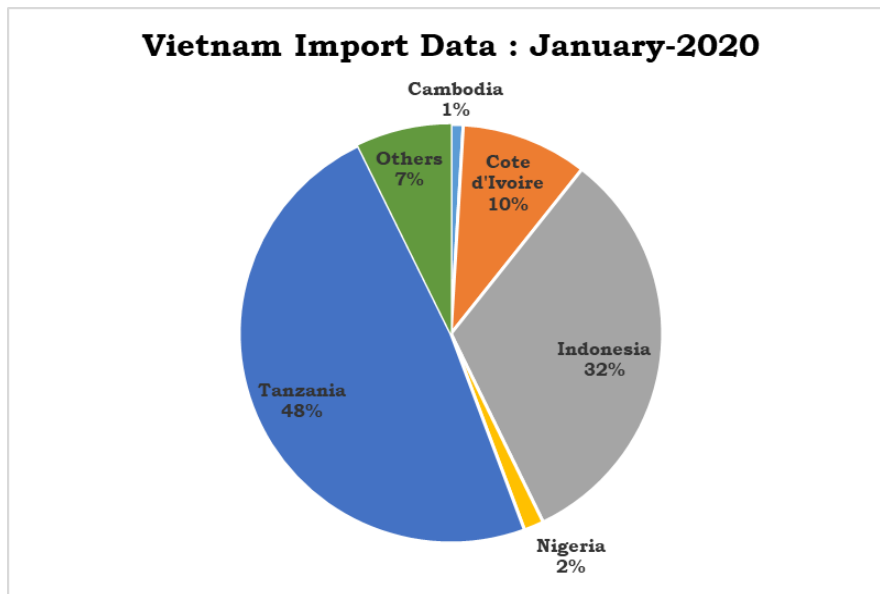
Exportations d'amandes de cajou du Vietnam en fonctions des destinations

Country of origin	Jan-20			Jan-19		
	Qty in tons	Value in million USD	Unit price in USD per ton	Qty in tons	Value in million USD	Unit price in USD per ton
France	569	49,42,874	8,687	445	43,30,009	9,730
Germany	1,038	76,90,484	7,409	1,187	1,01,34,532	8,538
Greece	79	5,91,843	7,492	32	2,50,933	7,842
Hong Kong	129	12,58,489	9,756	378	41,37,667	10,946
India	301	19,85,717	6,597	576	32,67,328	5,672
Israel	308	21,51,967	6,987	377	31,66,489	8,399
Italy	553	25,93,625	4,690	719	45,40,792	6,315
Japan	378	25,69,721	6,798	277	22,20,194	8,015
Netherlands	2,720	2,07,88,637	7,643	3,148	2,78,11,205	8,835
New Zealand	217	14,88,333	6,859	245	18,50,159	7,552
Norway	64	4,60,250	7,191	80	6,18,136	7,727
Pakistan	14	1,09,440	7,817	14	1,19,350	8,525
Philippines	128	7,51,899	5,874	85	7,43,300	8,745
Russian Federation	528	36,53,833	6,920	899	70,61,743	7,855
Singapore	36	2,90,672	8,074	31	2,79,628	9,020
South Africa	81	4,88,270	6,028	107	7,84,601	7,333
Spain	365	27,27,285	7,472	507	41,56,185	8,198
Taiwan	124	10,07,306	8,123	147	13,08,267	8,900
Thailand	853	60,94,351	7,145	816	61,72,843	7,565
UAE	104	4,09,688	3,939	243	15,50,440	6,380
UK	1,106	67,00,605	6,058	1,264	93,31,960	7,383
Ukraine	32	2,32,290	7,259	96	7,98,298	8,316
USA	7,899	5,35,57,052	6,780	10,822	8,78,51,531	8,118
Others	2,880	1,88,08,321	6,531	2,772	2,19,57,582	7,921
Total	24,687	17,25,52,589	6,990	32,729	26,63,00,957	8,137



Importations de NCB au Vietnam en fonction des Origines						
Country of origin	Jan-20			Jan-19		
	Qty in tons	Value in million USD	Unit price in USD per ton	Qty in tons	Value in million USD	Unit price in USD per ton
Cambodia	480	6,88,000	1,433	9,025	1,76,66,250	1,957
Indonesia	16,600	2,49,21,906	1,501	12,804	2,17,97,767	1,702
Cote d'Ivoire	4,992	1,06,39,860	2,131	18,109	2,54,12,171	1,403
Nigeria	787	16,64,781	2,115	-	-	-
Tanzania	24,956	3,86,08,376	1,547	-	-	-
Others	3,723	77,23,302	2,074	16,913	2,61,98,123	1,549
Total	51,538	8,42,46,225	1,635	56,851	9,10,74,311	1,602

Note: Les prix mentionnés en ROUGE étaient plus élevés car ils incluent les amendes borma importées par les Vietnamiens.



Prix des Noix à l'International

Table-1: Prix FOB des amandes de cajou dans les principaux ports jusqu'au 14/02/2020

Grades	Tuticorin (USD/lb fob)	Ho Chi Minh (USD/lb fob)
W240	3.90 - 4.10	3.50 - 3.55
W320	3.60 - 3.80	3.20 - 3.25
W400/450	3.20 - 3.40	3.00
SW320	3.20 - 3.30	-
WS	-	2.00
LP	-	1.50

Table-2: Prix des amandes de cajou en Afrique (Estimés pour la 1ère moitié de Fev-2020)

Grade Description	Grade	W1-W2, Feb, 2020	
		Price/Lbs (L)	Price/Lbs (H)
WHITE WHOLES CASHEWS 210	W-210	3.95	4.15
WHITE WHOLES CASHEWS 240	W-240	3.78	3.85
WHITE WHOLES CASHEWS 320	W-320	3.35	3.45
WHITE WHOLES CASHEWS 450	W-450	3.10	3.15
SCORCHED WHOLES CASHEWS 210	SW-210	3.65	3.75
SCORCHED WHOLES CASHEWS 240	SW-240	3.30	3.45
SCORCHED WHOLES CASHEWS 320	SW-320	3.00	3.15
SCORCHED WHOLES CASHEWS 450	SW-450	2.75	3.00
FIRST BUTTS/ WHITE BUTTS	FB/WB	2.10	2.20
FIRST SPLITS/ WHITE SPLITS	FS/WS	2.10	2.20
LARGE WHITE PIECES	LWP	1.75	1.85
SMALL WHITE PIECES	SWP	1.45	1.55
CHIPPS	CH	1.25	1.35
BABY BITS	BB	1.05	1.10
SCORCHED BUTTS	SB	1.75	1.80
SCORCHED SPLITS	SS	1.75	1.80
SCORCHED PIECES	SP	1.55	1.65

Prix des Noix sur le Marché Local

Table-3: Amandes de cajou : Prix spot en Inde dans les centres de productions jusqu'au 14/02/2020 en INR/kg

Grades	Mangalore (Karnataka)	Kollam (Kerala)	Panruti (TN)*	Goa**	Jeypore -Odisha	Ganjam- Odisha
W180	1075	948	-	1050	-	-
W210	875	860	-	950	850	850
W240	730	683	680	810	680	750
W320	670	661	580	730	620	690
W400	580	-	-	700	590	-
W450	-	529	550	680	-	620
W1	-	-	-	700	-	-
S180	-	-	-	900	-	-
S210	-	-	-	840	800	-
S240	-	-	-	750	640	-
S320	-	-	-	-	590	-
S	575	564	600	680	-	-
LWP	525	520	540	620	500	550
SWP	425	397	500	580	470	510
K	560	-	-	580	550	-
JH	610	-	-	680	600	580
SSW	-	-	-	620	-	-

Grades	Mangalore (Karnataka)	Kollam (Kerala)	Panruti (TN)*	Goa**	Jeypore -Odisha	Ganjam- Odisha
BB	340	507	-	420	-	450
JK/JB	-	-	-	700	560	-
SW	-	-	510	650	-	-

Note: * et **, prix mentionnés sans taxe

Prix des Noix sur les Autres marchés Indiens

Table-4: Amandes de cajou: Prix spot en Inde dans les marchés terminaux jusqu'au 15/02/2020 en INR/kg

Grades	Delhi	Mumbai
W180	1000/1050	1150
W210	900/920	960
W240	740/790	860
W320	630/650	710/750
W400	-	680
S	500/610	-
LWP	490/600	570
SWP	425/535	520

Table-5: Prix des Autres Noix et Fruits Secs au Marché de Delhi (INR/Kg)

Grades	02/07/2020	02/15/2020
Amande Gurbandi (en coque)	258/263	258/263
Amande California en coque	458/460	445/450
Amande California	645/650	630/635
Amande Gurbandi	630/690	630/690
Pistache Irani	1300/1350	1300/1350
Pistache Hairati	2400/2450	2400/2450
Pistache Peshawari	2550/2700	2550/2700
Nouvelle Noix	525/675	525/675
Cerneaux de Noix	950/1300	950/1300
Figue Commune	338/400	338/400
Figue Moyenne	688/738	688/738
Meilleure Figue	875/975	875/975
Abricot	175/400	175/400
Kishmish		
Indian Yellow	180/215	180/215
Indian Green	235/273	235/273
Kandhari New	223/555	223/555
Ranga	210/225	195/220
Dattes Sèches (Rs Par Quintal)		
Red	20500/23500	17000/23500
Rangkat	13500/25000	10000/25000

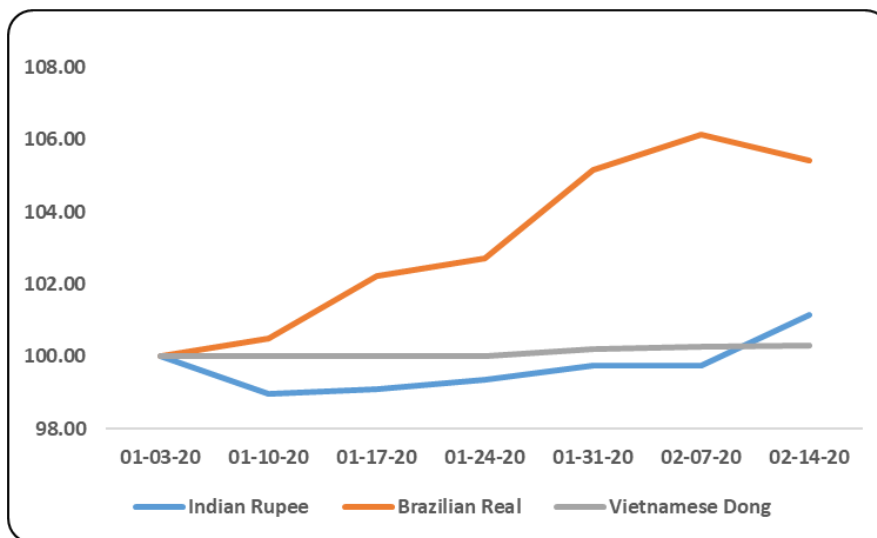
Impact des devises

Table-6: Evolution des devises – Taux de change en USD

Currency	02-07-2020	02-14-2020	Wk-on-Wk % Change
Indian Rupee (INR) RBI ref rate	71.50	71.52	0.03
Euro (EUR)	1.09	1.08	-0.92
Japanese Yen (JPY)	109.72	109.74	0.02
Brazilian Real (BRL)	4.32	4.29	-0.69
Chinese Yuan (CNY)	7.00	6.98	-0.29
Singapore Dollar (SGD)	1.38	1.39	0.72
Tanzanian Shilling (TZS)	2305.00	2305.00	0.00
Thai Baht (THB)	31.31	31.20	-0.35
Mozambique New Metical (MZN)	63.90	64.30	0.63
Vietnam Dong (VND)	23230.00	23245.00	0.06
Indonesian Rupiah (IDR)	13670.00	13670.00	0.00
Benin CFA Franc BCEAO (XOF)	594.15	605.20	1.86
Ghanaian New Cedi (GHS)	5.41	5.28	-2.40

Evaluation Comparative des Devises du 03 Jan-2020 au 14-Fev-2020

Vis-à-vis USD dans les régions transformatrices du cajou (Semaine à partir du 03 Jan' 2020 et valeur indexée à 100)



Rapport sur les Amandes et Autres Noix

Les marchés de Katra Ishwar Bhawan de Delhi ont fermé pour les échanges de NP Inshell dans la fourchette de 17200-17600 INR/40 Kg sur une base de 70% SS, ce qui équivaut à 2,08-2,10\$/lbs sur la base des prix CAF d'origine. Les échanges de BDG se situaient dans la fourchette de 17500-18000/40 Kg INR équivalent à 2,12-

2,16 \$/lbs. Independence Inshell est proposé dans la gamme de 16800-17000 INR/40 Kg équivalent à 2.05\$-2.09\$/lbs sur la base des prix d'origine équivalents . Les amandes NP se sont clôturées dans l'intervalle de 635-645 INR/kg avec, les amandes Independence étant négociées à 595-600 INR/kg.

Le rapport de position pour le mois de janvier 2019 a été annoncé le 11 février 2020 par l'ABC:

- Un mois de navigation record, la Californie a expédié plus de 220,50 millions de livres contre 209,61 millions de livres. Plus élevé de 5,2 % depuis le début de l'année
- Total des expéditions à ce jour 1271,81 millions de lbs
- Les expéditions américaines ont augmenté de 9 % pour atteindre 71,2 millions de lbs
- La Chine, en raison de problèmes de droits de douane, est descendue à 2,98 millions de lbs
- L'Inde a atteint 29,1 millions contre 22,1 millions de lbs, le cumul annuel est de 6% supérieur à celui de l'année dernière
- Les recettes s'élèvent actuellement à **2509 millions de livres** sterling, contre **2200 millions** estimés pour l'année fiscale 2019
- Les recettes de Non Pareil dépassent largement les 1000 millions de livres, probablement 41%.
- Les nouvelles ventes ont atteint 210 millions d'euros en janvier
- Les engagements s'élèvent à 599 millions de livres contre 539 millions.

Tout va bien, des chiffres des expéditions aux engagements pour l'industrie américaine, mais une faiblesse sans précédent a été observée en Californie depuis plus de deux semaines, où les prix de la plupart des variétés ont chuté comme un jeu de cartes. Rien que pour les NP In shell's, nous avons constaté une correction de plus de 15 cents/livre, sans compter les Std's qui se situent maintenant dans l'intervalle de 2,65 \$ à 2,00 \$. Les producteurs et les emballeurs, après l'estimation subjective de 2200 millions de livres, avaient encore pris en compte une récolte de 2350-2450 millions de lbs et en fixaient le prix en conséquence, mais ces 100 millions supplémentaires, même en partant de cette hypothèse, les ont rendus très nerveux. De plus, les problèmes de coronavirus en Chine, qui ont un impact sur les marchés mondiaux, ainsi que la prochaine floraison pour l'année 2020, viennent d'aggraver la faiblesse.

La faiblesse et la nervosité de la Californie étaient très évidentes sur le marché indien avec une réaction impulsive au rapport de position de plus de 918 conteneurs en termes absolus, 29,1 millions de livres pour l'Inde et 2509 millions de livres de recettes agricoles.

Les marchés indiens ont réagi fortement de plus de 4% sur Inshell's depuis lors, En fait la faiblesse se répercute sur les sentiments ce qui est une cause d'inquiétude, car pour d'autres raisons Février/Mars est une période maigre de ventes en Inde.

La plupart des acheteurs indiens avaient pris des positions importantes pendant la période de hausse de novembre/décembre 2019 et cette tendance ne devrait s'atténuer qu'après mars 2020 pour équilibrer la situation de l'offre et de la demande.

Heureusement, la demande a été bonne pour les amandes après la fin des élections dans l'État de Delhi le 11 février et cette réaction impulsive à la surabondance de l'offre prendra environ deux semaines à surmonter et les sentiments devraient se renforcer en conséquence.

L'INR a clôturé la négociation aujourd'hui à 71,35 contre le dollar.

Les prix californiens sont restés faibles après l'annonce du rapport de position de la semaine dernière environ, les traders faisant des offres sur une base CIF dans la fourchette de 2,08 à 2,14 dollars US par livre pour les NP In-shells sans offre pour les Independence Inshell's. La plupart des conditionneurs sont actuellement sur la touche, attendant que les marchés se stabilisent après avoir évalué la position au sol.

La conférence "Back to Back" à Delhi montre l'importance des marchés indiens. Les leaders de l'industrie étaient présents en force aux deux conférences, ainsi que de nombreux visages connus de Californie.

La nuit du 12 février a été le spectacle mis en place par WPA (Wonderful Pistachios and Nuts) qui a présenté, à travers une grande présentation, les perspectives des marchés californiens des pistaches. WPA a souligné la direction à prendre pour les marchés indiens en mettant l'accent sur les produits de qualité à fournir aux consommateurs en ramenant les ventes grâce à la forme, la taille, la couleur et la torréfaction des pistaches de Californie par rapport à l'Iran.

L'Almond Board of California a célébré ses 70 ans d'existence avec sa conférence annuelle aujourd'hui à Delhi. La conférence a attiré un grand nombre d'importateurs, de négociants et de courtiers, ainsi que quelques sociétés de transport et de logistique de la région pan-indienne. Comme toujours, nous avons eu l'occasion de célébrer cette grande occasion du 70e anniversaire de l'ABC avec M. Richard Waycott, Mme Julie Adams et M. Sudershan Majumdar.

Un groupe de discussion composé de M. Warren Cohen (BDG), M. Ranjit Walia (Olam Orchards, USA), M. Terrik Watt (Crop Exchange) et M. Dinesh Bajaj (North Valley Nut) a présenté le point de vue de l'industrie sur les questions concernant la communauté commerciale, à savoir la taille des cultures, les estimations, les prix, la floraison et l'évolution future de l'industrie, à savoir le marché indien qui a de nouveau eu la distinction de devenir le plus grand importateur mondial d'amandes des États-Unis. De nombreuses questions pertinentes ont été soulevées par les participants, ce qui en fait une session interactive pour comprendre le passé, le présent et l'avenir de cette merveilleuse industrie en pleine croissance. De nombreuses questions ont été posées sur les estimations, leur processus et le

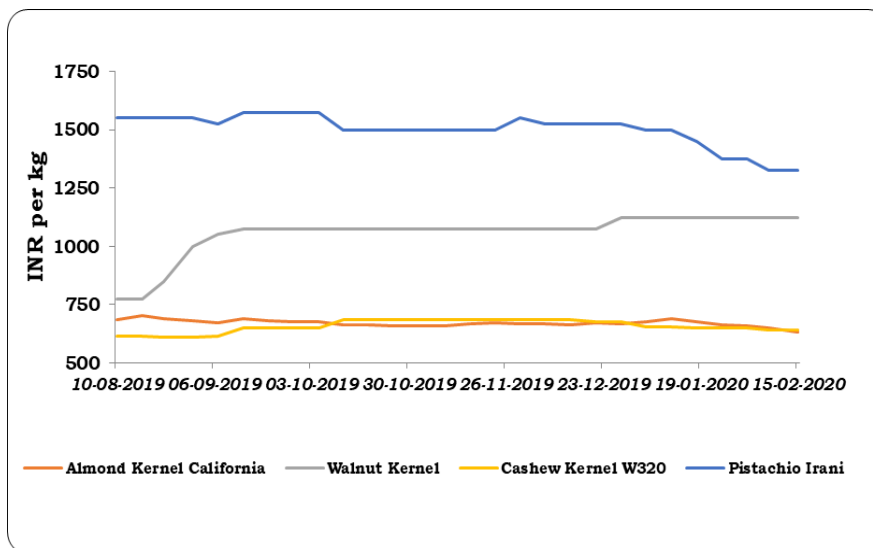
déficit de confiance actuel sur ABC en raison de cette variation de 12% entre les estimations objectives et les recettes réelles.

A partir du 16 février, l'accent sera mis sur Dubaï Gulfood 2020. La participation devrait être moindre en raison du coronavirus et de l'INC prévue en mai.

Source: Mr.Ravindra Mehta, IFNO, New Delhi – India

Prix des Autres noix – Marché au Delhi

- Prix de l'amande de Californie (sur le marché de Delhi) la semaine dernière, négocié dans la fourchette inférieure de 630 et 635 INR par kg par rapport à la semaine précédente de 645 et 650 INR par kg
- Amande de cajou W320 Delhi, au cours de la semaine dernière échangée dans l'intervalle de 630 et 650 INR par kg
- Prix du cerneau de noix, au cours de la semaine dernière et a été négocié entre 950 et 1300 INR par kg
- Prix de la pistache iranienne, lors de la dernière transaction dans la région de 1300 et 1350 INR par kg



Bienfaits sur la Santé

Composés Bioactifs Et Avantages Pour La Santé Des Noix Et Des Fruits Secs

Cette revue, récemment publiée dans la revue Food Chemistry, donne un aperçu des récentes découvertes sur les constituants bioactifs, les allégations de santé et les avantages pour la santé des noix et des fruits secs.

L'étude examine également le potentiel des noix et des fruits secs en tant qu'aliments pouvant être bénéfiques pour un certain nombre de maladies affectant les êtres humains.

Cette étude a observé que les macronutriments (hydrates de carbone, protéines et graisses), les micronutriments (vitamines et minéraux) et d'autres composés bioactifs favorables à la santé contenus dans les noix et les fruits secs peuvent contribuer de manière synergique à moduler le risque de maladies cardio métaboliques et d'autres maladies non transmissibles par divers mécanismes.

L'examen a conclu que la consommation de noix et de fruits secs a été associée à des avantages cardio-métaboliques et à d'autres avantages pour la santé, et que leur consommation devrait être encouragée à des fins de santé publique.

Source: <https://www.nutfruit.org/health-professionals/news/detail/bioactive-compounds-and-health-benefits-of-nuts-and-dried-fruits>

**ETENDEZ-VOUS SUR
L'INDUSTRIE MONDIALE DU CAJOU
PASSEZ VOTRE ANNONCE DANS
CASHEW WEEK &
WWW.CASHEWINFO.COM**

**Pour les publicités dans Cashew Week
&
Une Bannière sur www.cashewinfo.com**

Disclaimer: Les données et informations présentées dans ce rapport sont basées sur les efforts des analystes de Foretell Business Solutions Private Limited, Bangalore et sur les opinions et les données obtenues d'experts et de diverses sources de l'industrie. Bien qu'un soin suffisant ait été apporté à la vérification des données et informations avant leur publication, Foretell ou ses employés ou collaborateurs externes ne seront pas tenus responsables de toute erreur, omission ou fausse déclaration de données ou des pertes encourues par toute partie directement ou indirectement sur la base des informations publiées dans ce document.

Avertissement aux Lecteurs

Bien que des annonces payées apparaissent dans cette publication (imprimées, en ligne ou sous tout autre format électronique), Foretell Business Solutions Private Limited (le possesseur de cashewinfo.com) n'endosse pas le produit publié, le service ou la société, ou toute autre demande faite par l'annonce. Les lecteurs sont priés de faire preuve de diligence. Cependant, dans l'intérêt de l'industrie, si vous remarquez un défaut volontaire ou des pratiques frauduleuses par un annonceur, merci d'écrire à content@cashewinfo.com